

Аналитическая справка по итогам ВПР - 2021

Во исполнение приказа Федеральной службы по надзору в сфере образования и науки (Рособрнадзор) от 11.02.2021 № 119 "О проведении Федеральной службой по надзору в сфере образования и науки мониторинга качества подготовки обучающихся общеобразовательных организаций в форме всероссийских проверочных работ в 2021 году», письма Федеральной службы по надзору в сфере образования и науки от 11.02.2021 № 14-15 "О проведении всероссийских проверочных работ в 4-8, 10-11 классах в 2021 году», приказа Министерства образования и науки Республики Тыва от 01.03.2021г. №232-д «О проведении Всероссийских проверочных работ в Республике Тыва в 2021 году», приказа Управления образования Пий-Хемского кожууна от 02.03.2021 № 59 «О проведении Всероссийских проверочных работ в Пий-Хемском кожууне в 2021 году» в общеобразовательных организациях Пий-Хемского кожууна с 5 марта по 30 апреля 2021 года прошли ВПР в 4,5,6,7,8,10,11 классах. Выполнение ВПР для обучающихся 4,5,6,7 проводилось в штатном режиме. Обучающиеся 8 класса писали ВПР по русскому языку и математике в штатном режиме, и по другим 2 предметам - определенным случайным образом. ВПР в 10-11 классах писали по заявке образовательных организаций.

Цель: обеспечение единства образовательного пространства в Российской Федерации, совершенствование оценки качества образования и поддержки ФГОС за счет предоставления образовательным организациям единых проверочных материалов и единых критериев оценивания учебных достижений обучающихся.

Задачи:

- оценить уровень общеобразовательной подготовки обучающихся 4, 5, 6, 7, 8 и 11 классов в соответствии с требованиями федеральных государственных образовательных стандартов;
- осуществить диагностику достижения предметных и метапредметных результатов;
- осуществить диагностику уровня сформированности универсальных учебных действий(УУД) и овладения межпредметными понятиями.

В 2021 году проведены ВПР в 4-х, 5-х, 6-х, 7-х, 8-х, 10-х, 11-х классах общеобразовательных организаций ОО Пий-Хемского кожууна.

- ✓ В 4-х классах проведены ВПР по предметам: русский язык, математика, окружающий мир.
- ✓ В 5-х классах по предметам: русский язык, математика, биология и история.
- ✓ В 6-х классах по предметам: русский язык, математика (в штатном режиме), биология, география, обществознание, история (по случайному выбору).
- ✓ В 7-х классах по предметам: русский язык, математика, биология, география, обществознание, история, физика, иностранные языки.
- ✓ В 8-х классах по предметам: русский язык, математика (в штатном режиме), биология, география, обществознание, история, физика, химия (по случайному выбору);
- ✓ В 10-х классах по предмету: география (по заявке);

- ✓ В 11-х классах по предметам: география, физика, химия, биология, история, иностранные языки.

В 2021 году приняли участие в ВПР 175 ученика 4 классов, 170 учеников 5 классов, 183 учеников 6 классов, 181 учеников 7 классов, 156 учеников 8 классов, 57 учеников 10 классов, 51 учеников 11 классов.

С целью повышения объективности при проведении процедуры ВПР в каждой общеобразовательной организации организовано общественное наблюдение за процедурой проведения ВПР. В общественном наблюдении приняли участие муниципальный координатор, члены родительского комитета общеобразовательной организации, не педагогические работники общеобразовательной организации. При проведении процедуры ВПР не было выявлено нарушений. Руководители ОО организовали работу с соблюдением рекомендации проведения ВПР.

По итогам ВПР, в районном значении в сравнении с областными, получены следующие результаты:

Предмет	Средний балл		Успеваемость		Качество знаний	
	По кожууну	По республике	По кожууну	По республике	По кожууну	По республике
4 класс						
Окружающий мир	3,6	3,3	95	96,8	55,6	51,6
Русский язык	3,4	3,5	88,6	89,3	47,4	50,6
Математика	3,4	3,6	87	92	47,4	58,4
5 класс						
История	3,1	3,5	82	90,8	25	44
Математика	3,3	3,1	86	82,8	39	36,5
Русский язык	3,1	3,5	76,4	82,2	33	36,2
Биология	3,3	4,7	80,5	90,8	43,2	37,6
6 класс						
История	3,6	3,4	97	91,7	47	42,1
Математика	3,1	3,2	82	85	28	34
Русский язык	3,1	3,2	82	82,1	29,5	37,2
Биология	3,3	3,3	86	88,9	41,6	37
Обществознание	3,1	3,3	92	87,9	25,2	35,8
География	3,3	3,4	97	95,5	33,3	40,7
7 класс						
История	3,2	3,3	87,3	90,4	31,5	34,1
Математика	3,2	3,2	87,4	85	30,3	31,2
Русский язык	3,1	3,2	83	82,3	28,8	32,3
Биология	3,3	3,3	91,3	89	38,3	33,4
Обществознание	3,2	3,2	80,4	86,7	37,5	34
География	3,1	3,3	89	93,1	26,1	32,5
Физика	3	3,2	76	86,4	28,5	31
Английский язык	2,7	3	58,5	72,6	16,4	23,4
8 класс						
История	3,3	3,3	91	91	35,2	42,2
Математика	3,1	3,1	84	83,5	27,5	25,8
Русский язык	3,1	3,2	77,4	78,6	31,5	38,5
Биология	3,2	3,3	84,5	92,6	33,3	40,1
Обществознание	2,9	3,2	70	86,4	22,5	32,1
География	3,2	3,3	84,5	93,2	33,3	34,4

Физика	3,2	3,3	88,6	86,2	27,8	36,5
Химия	3,4	3,5	91,6	93,6	46,6	46,2
10 класс						
География	3,3	3,4	94,7	92,8	36,8	45,5
11 класс						
Английский язык	3,5	3,5	89,1	89,2	52,2	50
Биология	3,6	3,6	97,1	96,3	61,4	55
Физика	3,4	3,5	93,2	96,2	38,6	51,2
Химия	3,6	3,6	97,3	95	50	52,6
География	3,4	3,7	98	98,3	43,1	64,9
История	3,6	3,7	97,8	97,5	54,3	57,5

Можно сделать вывод о том, что ниже республиканских показателей оказались результаты по следующим учебным предметам:

- По среднему баллу: биология 5 класс, английский язык 7 класс, обществознание 8 класс;
- По успеваемости: математика 4 класс, биология 5 класс, русский язык 5 класс, физика 7 класс, английский язык 7 класс, биология 8 класс, обществознание 8 класс;
- По качеству знаний: русский язык 4 класс, математика 4 класс, история 5 класс, русский язык 6 класс математика 6 класс, обществознание 6 класс, география 6 класс, история 7 класс, физика 7 класс, русский язык 7 класс, физика 7 класс, английский язык 7 класс, русский язык 8 класс, история 8 класс, биология 8 класс, обществознание 8 класс, физика 8 класс, физика 11 класс, география 11 класс

Рейтинг общеобразовательных организаций по итогам ВПР по классам: 2021

4 класс

Русский язык					
	ОО	кол-во	Качество знаний	Уровень обученности	Средний балл
1	Хадын	9	77,8	100	4
2	школа №1	39	69,23	94,87	3,8
3	Суш	14	71,4	100	3,8
4	Хут	6	50	100	3,5
5	Тарлаг	6	50	100	3,5
6	Уюк	14	42,85	92,8	3,3
7	школа №2	54	35,18	81,48	3,2
8	Аржаан	15	26,7	86,7	3,1
9	Сесерлиг	14	28,6	78,57	3,1
10	Шивилиг	4	0	50	2,5
	по кожууну	175	47,4	88,57	3,4
Математика					
	ОО	кол-во	Качество знаний	Уровень обученности	Средний балл
1	школа №1	39	61,53	94,87	3,8
2	Хадын	9	66,7	100	3,8
3	Тарлаг	6	50	100	3,8
4	Суш	13	53,84	84,61	3,5
5	Хут	6	50	100	3,5
6	Уюк	15	46,7	86,7	3,4
7	школа №2	54	37	94,4	3,3
8	Аржаан	15	53,3	73,3	3,3

9	Шивилиг	4	25	75	3
10	Сесерлиг	14	28,57	57,14	2,8
	по кожууну	175	47,42	86,85	3,44
Окружающий мир					
	ОО	кол-во	Качество знаний	Уровень обученности	Средний балл
1	Тарлаг	6	100	100	4
2	школа №1	39	79,48	97,43	3,9
3	Хут	6	83,33	100	3,8
4	Хадын	9	66,7	100	3,7
5	Суш	12	66,7	100	3,7
6	Уюк	15	40	100	3,5
7	школа №2	53	39,62	94,3	3,4
8	Аржаан	15	46,7	86,67	3,3
9	Шивилиг	3	33,33	100	3,3
10	Сесерлиг	14	21,42	78,57	3
	по кожууну	172	55,62	94,76	3,55

5 класс

Русский язык					
	ОО	кол-во	Качество знаний	Уровень обученности	Средний балл
1	школа №2	44	45,45	93,18	3,5
2	Суш	10	50	80	3,4
3	Тарлаг	4	25	100	3,3
4	Уюк	12	41,6	91,66	3,3
5	Хадын	6	33,3	83,3	3,2
6	школа №1	38	36,84	73,68	3,2
7	Хут	7	28,57	85,71	3,1
8	Аржаан	13	23	61,53	2,9
9	Сесерлиг	24	4,16	50	2,5
10	Шивилиг	3	0	0	2
	по кожууну	161	32,9	76,39	3,15
Математика					
	ОО	кол-во	Качество знаний	Уровень обученности	Средний балл
1	школа №1	40	50	95	3,6
2	Хут	7	57,14	100	3,6
3	Тарлаг	4	50	100	3,5
4	школа №2	46	43,47	93,47	3,4
5	Уюк	12	33,3	91,67	3,3
6	Суш	10	50	80	3,3
7	Хадын	6	16,67	100	3,2
8	Аржаан	10	30	70	3
9	Сесерлиг	24	16,67	54,16	2,7
10	Шивилиг	3	0	33,3	2,7
	по кожууну	162	38,88	85,8	3,3
Биология					
	ОО	кол-во	Качество знаний	Уровень обученности	Средний балл
1	школа №2	52	78,84	96,15	3,8
2	Суш	10	50	100	3,7
3	Тарлаг	4	50	100	3,5
4	Хадын	6	33,3	100	3,3

5	школа №1	38	26,3	97,36	3,3
6	Уюк	12	41,67	91,66	3,3
7	Аржаан	13	46,15	76,92	3,3
8	Хут	7	28,57	85,7	3,1
9	Сесерлиг	25	0	8	2,1
10	Шивилиг	2	0	0	2
	по кожууну	169	43,19	80,47	3,27

История

	ОО	кол-во	Качество знаний	Уровень обученности	Средний балл
1	Тарлаг	4	50	100	3,5
2	Шивилиг	2	50	100	3,5
3	Уюк	13	46,15	100	3,5
4	Суш	10	40	100	3,4
5	школа №2	53	32	98,1	3,3
6	Хут	7	28,6	100	3,3
7	Хадын	6	16,67	100	3,2
8	школа №1	37	18,9	75,67	3
9	Аржаан	13	15,38	69,2	2,84
10	Сесерлиг	25	0	32	2,32
	по кожууну	170	24,7	81,76	3,08

6 класс

Русский язык

	ОО	кол-во	Качество знаний	Уровень обученности	Средний балл
1	Тарлаг	5	60	100	3,6
2	Хадын	10	50	70	3,3
3	Хут	3	33,3	100	3,3
4	Аржаан	17	29,4	100	3,3
5	Уюк	9	44,4	77,7	3,2
6	школа №1	57	29,82	85,96	3,2
7	школа №2	53	26,41	81,13	3,1
8	Суш	14	28,57	71,42	3
9	Шивилиг	4	25	75	3
10	Сесерлиг	11	0	54,5	2,54
	по кожууну	183	29,5	81,9	3,12

Математика

	ОО	кол-во	Качество знаний	Уровень обученности	Средний балл
1	Хут	3	66,66	100	3,67
2	Тарлаг	5	40	100	3,4
3	Хадын	8	25	100	3,25
4	Суш	14	42,85	78,57	3,2
5	Шивилиг	5	20	100	3,2
6	школа №1	59	32,2	81,35	3,15
7	Уюк	9	22,2	88,8	3,1
8	школа №2	52	23,07	86,53	3,1
9	Аржаан	17	23,5	82,35	3,05
10	Сесерлиг	11	9,09	27,3	2,36
	по кожууну	183	27,86	81,96	3,1

Биология

	ОО	кол-во	Качество знаний	Уровень обученности	Средний балл
1	Хут	3	33,3	100	3,66
2	школа №2	37	56,75	100	3,6
3	Суш	14	50	100	3,5
4	Тарлаг	4	50	100	3,5

5	Уюк	2	50	100	3,5
6	Хадын	10	90	100	3,37
7	Аржаан	16	31,25	93,75	3,25
8	школа №1	19	21	89,47	3,1
9	Сесерлиг	10	0	10	2,1
10	Шивилиг	5	0	0	2
по кожууну		120	41,6	85,8	3,28

Обществознание

	ОО	кол-во	Качество знаний	Уровень обученности	Средний балл
1	Хут	3	66,7	100	3,6
2	Суш	14	42,85	100	3,5
3	школа №1	22	40,9	90,9	3,5
4	Уюк	10	40	100	3,4
5	Тарлаг	5	0	100	3
6	Шивилиг	5	0	100	3
7	Хадын	10	10	80	2,9
8	школа №2	33	18,18	66,6	2,84
9	Сесерлиг	9	0	44,4	2,4
10	Аржаан	Не участвовали			
по кожууну		111	25,2	91,98	3,12

География

	ОО	кол-во	Качество знаний	Уровень обученности	Средний балл
1	школа №2	15	60	100	3,6
2	Хадын	10	60	100	3,6
3	Тарлаг	5	60	100	3,6
4	Уюк	8	37,5	100	3,37
5	Хут	3	33,3	100	3,3
6	Шивилиг	4	25	100	3,25
7	школа №1	40	17,5	95	3,17
8	Суш	14	21,4	92,85	3,14
9	Аржаан	Не участвовали			
10	Сесерлиг	Не участвовали			
по кожууну		99	33,3	96,9	3,3

История

	ОО	кол-во	Качество знаний	Уровень обученности	Средний балл
1	школа №1	36	77,7	100	4,1
2	Хут	3	100	100	4
3	школа №2	19	47,37	100	3,68
4	Тарлаг	5	40	100	3,4
5	Уюк	10	40	100	3,4
6	Суш	13	38,4	100	3,38
7	Хадын	10	20	90	3,1
8	Аржаан	16	9,09	90,9	3
9	Шивилиг	5	0	80	2,8
10	Сесерлиг	Не участвовали			
по кожууну		117	47	96,58	3,57

7 класс

Русский язык

	ОО	кол-во	Качество знаний	Уровень обученности	Средний балл
1	Суш	4	50	100	3,5
2	Аржаан	8	37,5	100	3,37
3	школа №1	49	36,73	89,79	3,3

4	Уюк	13	30,76	92,3	3,23
5	школа №2	52	26,92	88,46	3,19
6	Хадын	11	27,3	81,8	3,18
7	Тарлаг	11	27,3	81,8	3,09
8	Хут	4	0	33,3	2,75
9	Сесерлиг	15	22,2	55,5	2,53
10	Шивилиг	3	0	0	2
	по кожууну	170	28,82	82,94	3,14

Математика

	ОО	кол-во	Качество знаний	Уровень обученности	Средний балл
1	школа №1	51	50,98	96,07	3,58
2	Шивилиг	3	33,3	100	3,33
3	Суш	3	33,3	100	3,3
4	Хут	4	25	100	3,25
5	школа №2	56	23,21	87,5	3,1
6	Аржаан	9	22,2	88,8	3,1
7	Хадын	11	27,27	81,8	3,09
8	Уюк	14	21,4	85,7	3,07
9	Тарлаг	10	10	80	2,9
10	Сесерлиг	14	14,2	57,14	2,71
	по кожууну	175	30,28	87,42	3,21

Физика

	ОО	кол-во	Качество знаний	Уровень обученности	Средний балл
1	Тарлаг	11	36,36	100	3,36
2	Хут	4	25	100	3,25
3	школа №1	54	31,48	81,18	3,22
4	Суш	5	40	80	3,2
5	Уюк	12	33,33	83,33	3,16
6	Сесерлиг	18	38,88	72,2	3,1
7	школа №2	52	26,96	73,07	3
8	Шивилиг	3	0	100	3
9	Аржаан	11	18,18	63,63	2,81
10	Хадын	9	0	0	2
	по кожууну	179	28,49	75,97	3,06

Биология

	ОО	кол-во	Качество знаний	Уровень обученности	Средний балл
1	школа №2	48	60,41	100	3,75
2	Хут	4	50	100	3,5
3	Хадын	11	45,45	100	3,45
4	Тарлаг	11	45,45	100	3,45
5	Суш	5	40	100	3,4
6	Аржаан	12	41,66	91,66	3,33
7	Уюк	15	33,33	86,66	3,2
8	школа №1	50	20	96	3,18
9	Сесерлиг	18	11,11	50	2,61
10	Шивилиг	3	0	33,33	2,33
	по кожууну	177	38,27	91,35	3,33

Английский язык

	ОО	кол-во	Качество знаний	Уровень обученности	Средний балл
1	Аржаан	12	50	75	3,25
2	Суш	5	20	100	3,2
3	Уюк	10	30	80	3,1
4	Тарлаг	11	18,18	90,9	3,09

5	школа №2	54	16,66	64,81	2,81
6	Хадын	9	11,11	66,66	2,77
7	Хут	4	0	75	2,75
8	Шивилиг	3	0	66,66	2,66
9	школа №1	42	11,9	38,09	2,5
10	Сесерлиг	14	0	14,28	2,14
	по кожууну	164	16,46	58,53	2,75

История

	ОО	кол-во	Качество знаний	Уровень обученности	Средний балл
1	Тарлаг	11	45,45	100	3,45
2	школа №1	51	47,05	84	3,37
3	Суш	3	33,3	100	3,3
4	Уюк	12	33,3	100	3,3
5	школа №2	57	31,57	92,98	3,28
6	Хадын	11	18,18	90,9	3,09
7	Аржаан	12	25	83,33	3,08
8	Хут	4	0	100	3
9	Шивилиг	3	0	100	3
10	Сесерлиг	17	0	58,82	2,58
	по кожууну	181	31,49	87,29	3,2

Обществознание

	ОО	кол-во	Качество знаний	Уровень обученности	Средний балл
1	школа №1	56	71,42	98,21	3,87
2	Суш	5	40	100	3,4
3	Хут	4	25	100	3,25
4	Уюк	14	35,71	85,71	3,2
5	Аржаан	12	33,3	75	3,16
6	Тарлаг	10	10	100	3,1
7	школа №2	50	30	70	3
8	Хадын	12	8,33	83,33	2,91
9	Сесерлиг	18	0	38,88	2,38
10	Шивилиг	3	0	33,3	2,3
	по кожууну	184	37,5	80,43	3,2

География

	ОО	кол-во	Качество знаний	Уровень обученности	Средний балл
1	Тарлаг	11	54,54	100	3,54
2	школа №2	54	42,59	100	3,48
3	Уюк	12	30,76	100	3,33
4	Хут	4	25	100	3,25
5	школа №1	54	22,2	90,74	3,12
6	Суш	5	20	80	3
7	Шивилиг	3	0	100	3
8	Аржаан	12	0	66,66	2,66
9	Хадын	9	0	66,66	2,6
10	Сесерлиг	16	0	50	2,5
	по кожууну	180	26,1	88,88	3,16

8 класс

Русский язык

	ОО	кол-во	Качество знаний	Уровень обученности	Средний балл
1	Суш	9	55,5	100	3,7
2	Тарлаг	6	66,67	100	3,6
3	Уюк	14	42,85	85,71	3,3
4	Хадын	8	50	75	3,3
5	Аржаан	6	16,66	100	3,2

6	школа №2	36	30,55	75	3,1
7	школа №1	46	26	76,1	3,
8	Хуг	6	16,6	66,67	2,8
9	Сесерлиг	14	21,43	57,14	2,8
10	Шивилиг	2	0	50	2,5
	по кожууну	147	31,5	77,39	3,11
Математика					
	ОО	кол-во	Качество знаний	Уровень обученности	Средний балл
1	Шивилиг	2	50	100	3,5
2	Тарлаг	6	33,3	100	3,3
3	школа №1	48	35,4	89,58	3,3
4	Уюк	15	33,3	93,3	3,2
5	Хуг	6	33,3	83,33	3,2
6	Суш	10	30	80	3,1
7	школа №2	41	24,39	78	3
8	Хадын	9	11,11	88,89	3
9	Сесерлиг	13	15,38	84,61	2,8
10	Аржаан	6	0	66,67	2,7
	по кожууну	156	27,56	83,97	3,12
Физика					
	ОО	кол-во	Качество знаний	Уровень обученности	Средний балл
1	Тарлаг	6	50	100	3,5
2	Уюк	12	33,33	83,3	3,3
3	Суш	9	33,33	88,88	3,2
4	школа №1	22	31,81	90,9	3,2
5	Хуг	6	33,33	83,33	3,2
6	школа №2	14	21,42	85,71	3,1
7	Шивилиг	2	0	100	3
8	Хадын	8	0	87,5	2,9
9	Аржаан	Не участвовали			
10	Сесерлиг	Не участвовали			
	по кожууну	79	27,84	88,6	3,17
Химия					
	ОО	кол-во	Качество знаний	Уровень обученности	Средний балл
1	школа №2	10	70	100	3,8
2	Суш	9	55,5	100	3,6
3	Тарлаг	6	50	100	3,5
4	Шивилиг	2	50	100	3,5
5	Хадын	9	44,44	88,88	3,3
6	Уюк	12	41,66	83,33	3,3
7	Хуг	6	33,33	83,33	3,2
8	Аржаан	6	16,67	83,3	3
9	школа №1	Не участвовали			
10	Сесерлиг	Не участвовали			
	по кожууну	60	46,66	91,66	3,4
География					
	ОО	кол-во	Качество знаний	Уровень обученности	Средний балл
1	школа №2	16	68,75	100	3,7
2	Тарлаг	5	60	100	3,6
3	Шивилиг	2	50	100	3,5
4	Хадын	9	55,55	88,88	3,4
5	Хуг	6	33,33	100	3,3
6	Уюк	13	38,46	92,3	3,3
7	Суш	10	20	100	3,2
8	школа №1	24	20,83	99,82	3,2
9	Аржаан	Не участвовали			
10	Сесерлиг	Не участвовали			

по кожууну		85	40	96,47	3,36
Биология					
	ОО	кол-во	Качество знаний	Уровень обученности	Средний балл
1	школа №2	11	72,72	100	3,8
2	Хуг	6	50	100	3,7
3	Хадын	9	55,55	100	3,5
4	Шивилиг	2	50	100	3,5
5	Уюк	14	42,85	92,85	3,3
6	Тарлаг	4	25	100	3,2
7	школа №1	24	16,66	100	3,2
8	Сесерлиг	14	0	14,28	2,1
9	Суш	Не участвовали			
10	Аржаан	Не участвовали			
по кожууну		84	33,33	84,52	3,2
История					
	ОО	кол-во	Качество знаний	Уровень обученности	Средний балл
1	Тарлаг	5	60	100	3,8
2	школа №2	15	60	93,3	3,5
3	Уюк	11	36,36	90,9	3,3
4	Хуг	6	20	100	3,2
5	Хадын	9	11,11	88,89	3
6	Шивилиг	2	0	100	3
7	Аржаан	6	16,67	66,6	2,8
8	школа №1	Не участвовали			
9	Сесерлиг	Не участвовали			
10	Суш	Не участвовали			
По кожууну		54	35,18	90,74	3,27
Обществознание					
	ОО	кол-во	Качество знаний	Уровень обученности	Средний балл
1	Уюк	11	36,36	90,9	3,3
2	школа №1	22	45,45	77,27	3,3
3	Хуг	6	16,67	100	3,2
4	Тарлаг	6	33,33	33,33	3
5	школа №2	11	9,1	72,72	2,8
6	Сесерлиг	13	25	50	2,7
7	Хадын	9	0	77,78	2,7
8	Шивилиг	2	0	50	2,5
9	Аржаан	Не участвовали			
10	Суш	Не участвовали			
по кожууну		80	22,5	70	2,93

10 класс

География					
	ОО	кол-во	Качество знаний	Уровень обученности	Средний балл
1	Тарлаг	1	100	100	4
2	школа №2	14	85,71	100	4
3	Суш	6	66,6	100	3,7
4	школа №1	20	20	100	3,2
5	Уюк	1	0	100	3
6	Хадын	3	0	100	3
7	Сесерлиг	12	0	75	2,7
по кожууну		57	36,84	94,73	3,35

11 класс

Английский язык					
------------------------	--	--	--	--	--

	ОО	кол-во	Качество знаний	Уровень обученности	Средний балл
1	Тарлаг	3	100	100	4,3
2	Хадын	2	50	100	4
3	Аржаан	10	70	90	3,7
4	школа №2	7	71,42	71,42	3,6
5	школа №1	8	62,5	87,5	3,5
6	Суш	4	50	100	3,5
7	Уюк	4	25	100	3,2
8	Сесерлиг	8	0	87,5	2,9
	по кожууну	46	52,17	89,13	3,5
География					
	ОО	кол-во	Качество знаний	Уровень обученности	Средний балл
1	Тарлаг	3	100	100	4
2	школа №2	7	85,71	100	4
3	школа №1	13	46,15	100	3,5
4	Уюк	5	40	100	3,4
5	Суш	5	40	100	3,4
6	Аржаан	8	25	87,5	3,1
7	Сесерлиг	8	12,5	100	3,1
8	Хадын	2	0	100	3
	по кожууну	51	43,13	98	3,43
История					
	ОО	кол-во	Качество знаний	Уровень обученности	Средний балл
1	Хадын	2	100	100	4
2	Тарлаг	1	100	100	4
3	Суш	5	80	100	4
4	школа №1	11	63,63	100	4
5	школа №2	7	85,71	100	3,7
6	Уюк	5	40	100	3,4
7	Аржаан	7	28,57	85,71	3,1
8	Сесерлиг	8	12,5	100	3,1
	по кожууну	46	54,34	97,82	3,67
Биология					
	ОО	кол-во	Качество знаний	Уровень обученности	Средний балл
1	школа №2	7	100	100	4,6
2	Тарлаг	1	100	100	4
3	школа №1	13	53,84	100	3,5
4	Суш	2	50	100	3,5
5	Аржаан	6	33,33	83,33	3,2
6	Сесерлиг	3	0	100	3
7	Уюк	1	0	100	3
8	Хадын	2	0	100	3
	по кожууну	35	61,42	97,14	3,6
Химия					
	ОО	кол-во	Качество знаний	Уровень обученности	Средний балл
1	Тарлаг	1	100	100	4
2	Хадын	2	100	100	4
3	школа №2	6	83,33	100	4
4	Суш	5	60	100	4
5	школа №1	12	58,3	100	3,9
6	Аржаан	6	16,6	83,33	3
7	Уюк	1	0	100	3
8	Сесерлиг	5	0	100	3
	по кожууну	38	50	97,36	3,66
Физика					

	ОО	кол-во	Качество знаний	Уровень обученности	Средний балл
1	школа №2	6	83,33	100	4,2
2	школа №1	12	50	91,66	4
3	Тарлаг	1	100	100	4
4	Суш	4	75	100	3,7
5	Уюк	5	20	100	3,2
6	Аржаан	9	11,11	88,88	3
7	Хадын	2	0	100	3
8	Сесерлиг	5	0	80	2,8
	по кожууну	44	38,63	93,18	3,4

По рейтингу среди общеобразовательных организаций Пий-Хемского кожууна ниже критерии оценки показателей обучения результаты показали по следующим учебным предметам:

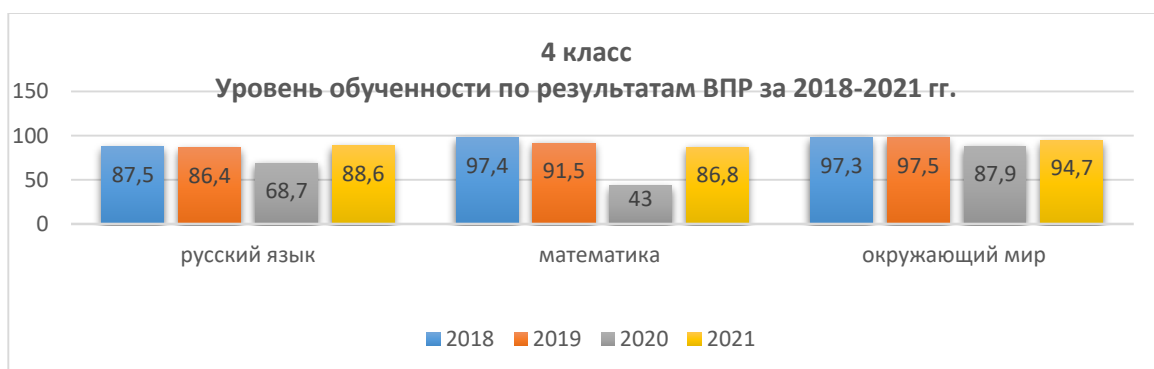
По среднему баллу						
4 класс	5 класс	6 класс	7 класс	8 класс	10 класс	11 класс
русский язык 4 класс (Шивилиг)	русский язык 5 класс (Аржаан, Сесерлиг, Шивилиг),	русский язык 6 класс (Сесерлиг),	русский язык 7 класс (Сесерлиг, Хут, Шивилиг),	русский язык 8 класс (Сесерлиг, Хут, Шивилиг)	география 10 класс (Сесерлиг)	английский язык 11 класс (Сесерлиг)
	математика 5 класс (Сесерлиг, Шивилиг)	математика 6 класс (Сесерлиг),	математика 7 класс (Сесерлиг, Тарлаг)	математика 8 класс (Аржаан, Сесерлиг)		физика 11 класс (Сесерлиг)
	биология 5 класс (Сесерлиг, Шивилиг)	биология 6 класс (Сесерлиг, Шивилиг),	биология 7 класс (Сесерлиг, Шивилиг)	биология 8 класс (Сесерлиг)		
	история 5 класс (Аржаан, Сесерлиг)	история 6 класс (Шивилиг),	история 7 класс (Сесерлиг)			
		обществознание 6 класс (школа №2, Сесерлиг, Хадын)	обществознание 7 класс (Сесерлиг, Хадын, Шивилиг)	обществознание 8 класс (школа №2, Сесерлиг, Хадын, Шивилиг); физика 8 класс (Хадын)		
			география 7 класс (Аржаан, Сесерлиг, Хадын)			
			физика 7 класс (Аржаан, Уюк),			
			английский язык 7 класс (школа №1, школа №2, Сесерлиг, Хадын, Хут, Шивилиг)			
По успеваемости:						
4 класс	5 класс	6 класс	7 класс	8 класс	10 класс	11 класс
русский язык 4 класс (Шивилиг)	русский язык 5 класс (Сесерлиг, Шивилиг)	биология 6 класс (Сесерлиг, Шивилиг)	русский язык 7 класс (Хут, Шивилиг),	русский язык 8 класс (Шивилиг),		
	математика 5 класс (Шивилиг)	математика 6 класс (Сесерлиг)	география 7 класс (Сесерлиг)	биология 8 класс (Сесерлиг)		
	биология 5	обществоз	обществознание 7	обществознание 8		

	класс (Сесерлиг)	навание 6 класс (Сесерлиг)	класс (Сесерлиг, Шивилиг)	класс (Сесерлиг, Тарлаг, Шивилиг)		
	история 5 класс (Сесерлиг),		английский язык 7 класс (школа №1, Сесерлиг),			
			биология 7 класс (Сесерлиг, Шивилиг)			
			физика 7 класс (Хадын)			
По качеству знаний						
русский язык 4 класс (Аржаан, Сесерлиг, Шивилиг)	русский язык 5 класс (Аржаан, Сесерлиг, Тарлаг, Хадын, Шивилиг)	математика 6 класс (школа №1, школа №2, Аржаан, Сесерлиг, Уюк, Хадын, Шивилиг)	русский язык 7 класс (школ №2, Сесерлиг, Тарлаг, Уюк, Хадын, Хут, Шивилиг)	русский язык 8 класс (школа №1, школа №2, Сесерлиг, Суш, Тарлаг, Уюк, Хадын, Хут, Шивилиг)	география 10 класс (школа №1, Сесерлиг, Уюк, Хадын),	английский язык 11 класс (Сесерлиг, Уюк),
математика 4 класс (Сесерлиг, Шивилиг)	математика 5 класс (Аржаан, Сесерлиг, Уюк, Хадын, Шивилиг)	биология 6 класс (школа №1, Аржаан, Сесерлиг, Хут, Шивилиг)	математика 7 класс (школ №2, Аржаан, Сесерлиг, Суш, Тарлаг, Уюк, Хадын, Хут, Шивилиг)	математика 8 класс (школа №2, Аржаан, Сесерлиг, Суш, Тарлаг, Уюк, Хадын, Хут),		физика 11 класс (Аржаан, Сесерлиг, Уюк, Хадын
окружающий мир 4 класс (Сесерлиг, Шивилиг)	история 5 класс (школа №1, школа №2, Аржаан, Сесерлиг, Хадын, Хут)	история 6 класс (Аржаан, Хадын, Шивилиг),	физика 7 класс (школа №1, школа №2, Аржаан, Уюк, Хадын, Хут, Шивилиг),	физика 8 класс (школа №1, школа №2, Аржаан, Сесерлиг, Хут, Шивилиг),		химия 11 класс (Аржаан, Сесерлиг, Уюк),).
	биология 5 класс (школа №1, Суш, Хадын, Хут, Шивилиг)	обществознание 6 класс (школа №2, Сесерлиг, Тарлаг, Хадын, Шивилиг)	биология 7 класс (школа №1, Сесерлиг, Уюк, Шивилиг),	география 8 класс (школа №1, Суш, Хут),		биология 11 класс (Аржаан, Сесерлиг, Уюк, Хадын
			английский язык 7 класс (школа №1, школа №2, Сесерлиг, Суш, Тарлаг, Уюк, Хадын, Хут, Шивилиг)	химия 8 класс (Аржаан, Хут),		история 11 класс (Аржаан, Сесерлиг),),
			история 7 класс (школа №2, Аржаан, Сесерлиг, Суш, Уюк, Хадын, Хут, Шивилиг)	биология 8 класс (школа №1, Сесерлиг, Тарлаг),		география 11 класс (Аржаан, Сесерлиг, Хадын)
			обществознание 7 класс (школа №2, Аржаан, Сесерлиг, Тарлаг, Хадын, Хут, Шивилиг)	история 8 класс (Аржаан, Хадын, Хут, Шивилиг)		
			география 7 класс	обществознание 8		

		(школа №1, Аржаан, Сесерлиг, Суш, Уюк, Хадын, Хут, Шивилиг)	класс (школа №2, Сесерлиг, Тарлаг, Хадын, Хут, Шивилиг)		
--	--	--	--	--	--

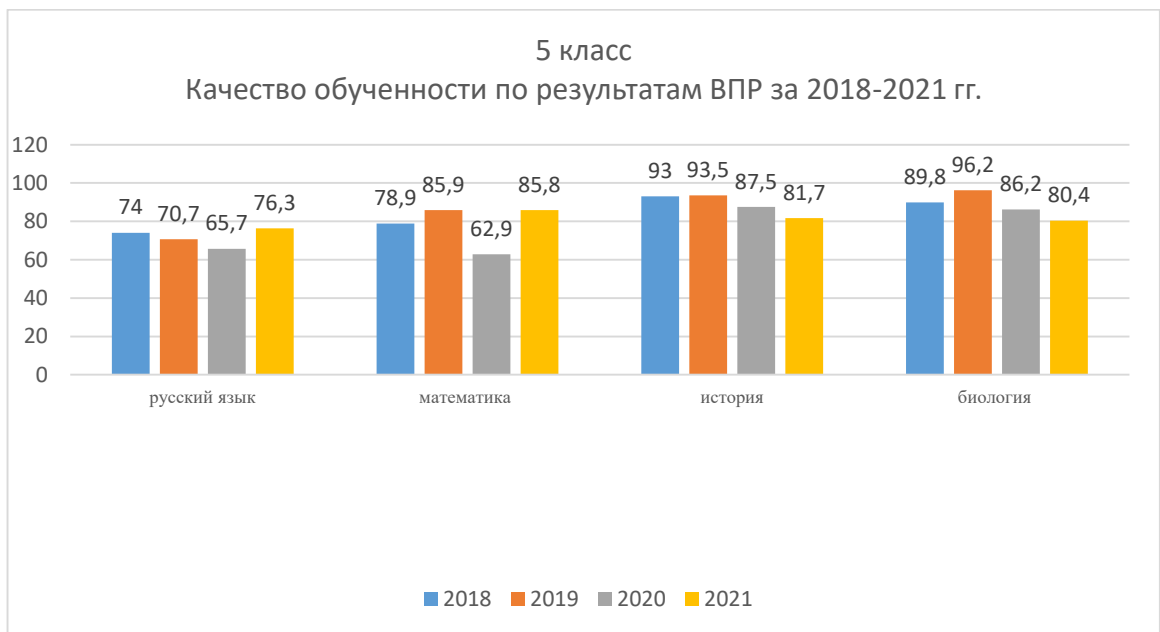
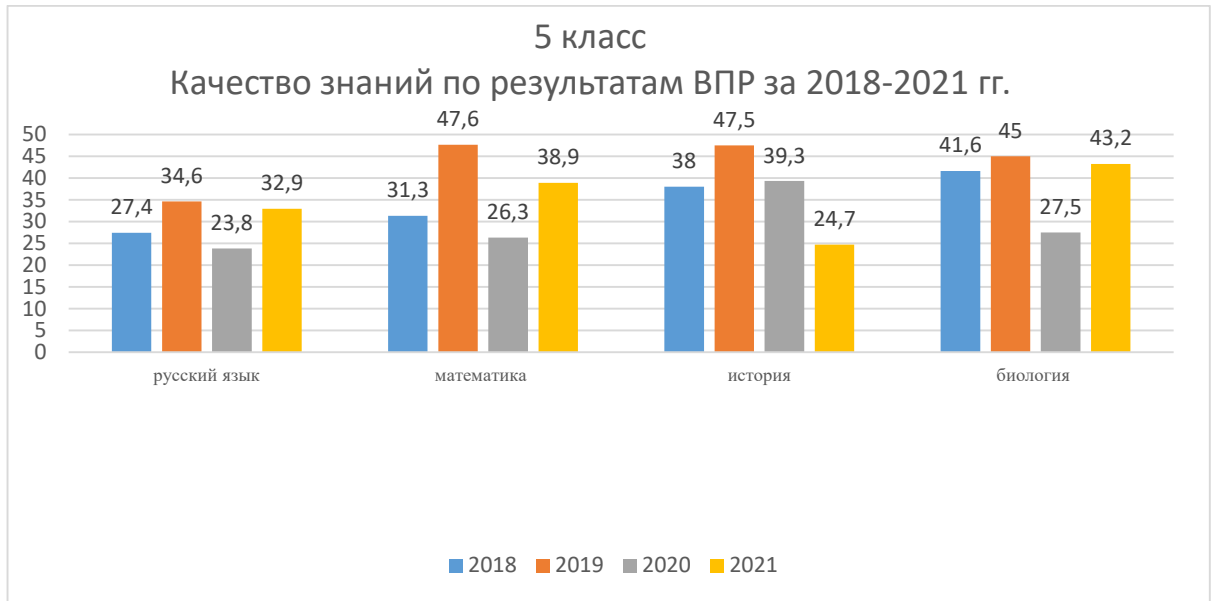
Отсюда видно по каким предметам и классам наблюдаются проблемные учебные предметы: русский язык, математика, биология, история, обществознание, география, физика, английский, химия. Поэтому руководителям необходимо усилить работу с учителями-предметниками для устранения данных результатов.

Динамика по итогам ВПР общеобразовательных организаций по классам за последние 4 года :

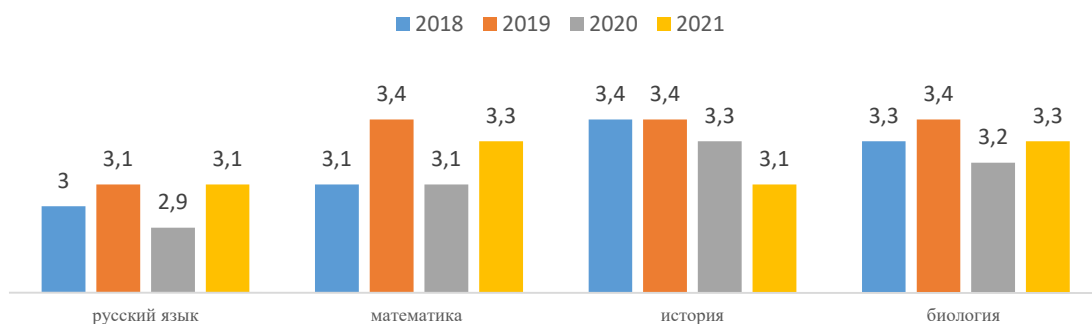


Отсюда видно, что у учащихся 4-х классов по показателям качества образования (качество обученности, уровень обученности, средний балл) наблюдается стабильно положительная динамика по трем предметам.

5 класс

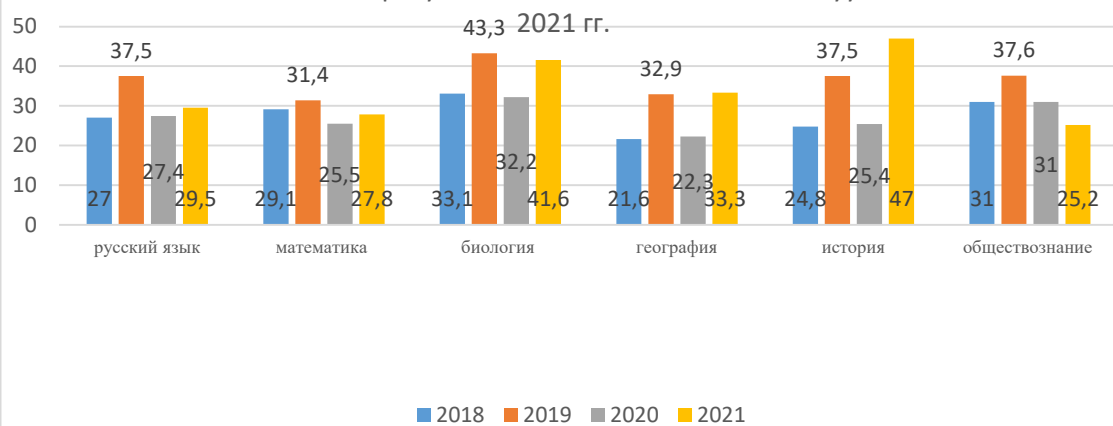


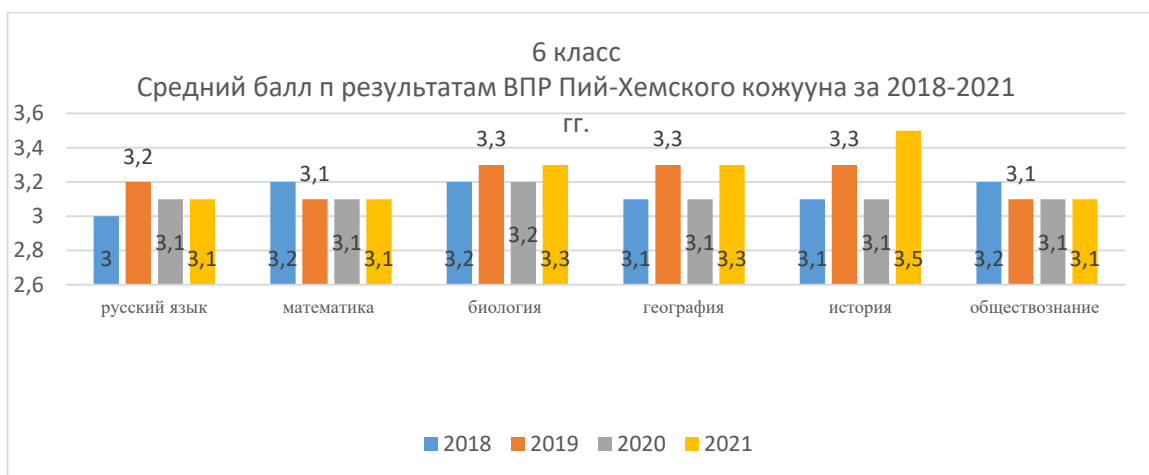
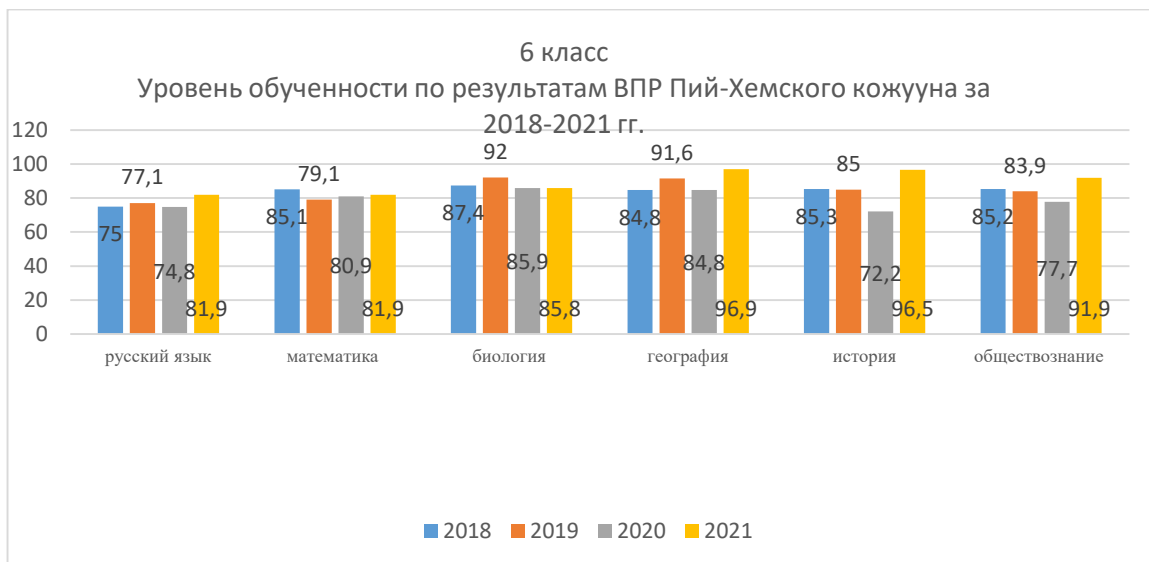
5 класс Средний балл по результатам ВПР за 2018-2021 гг.



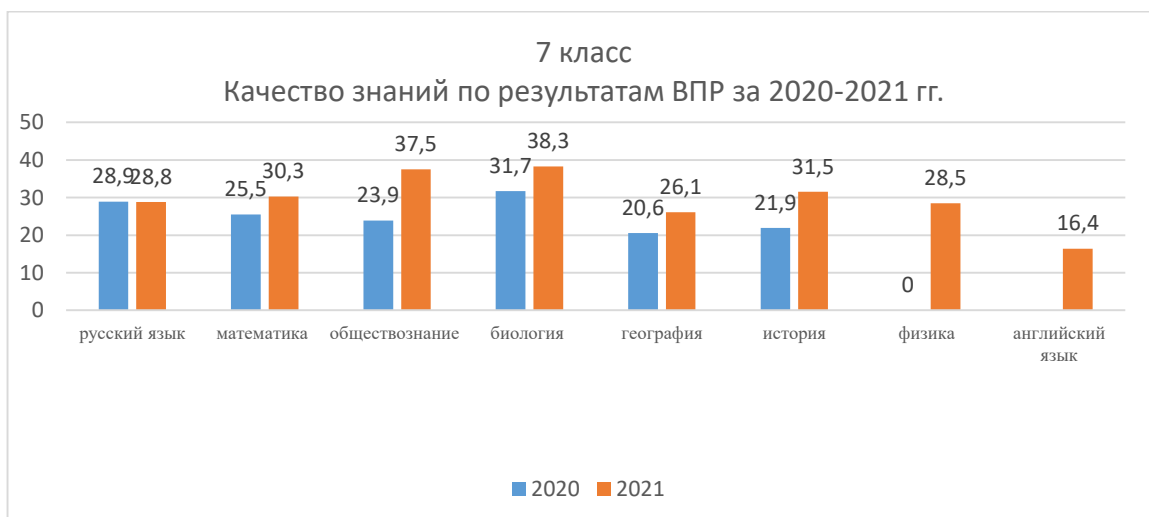
6 класс

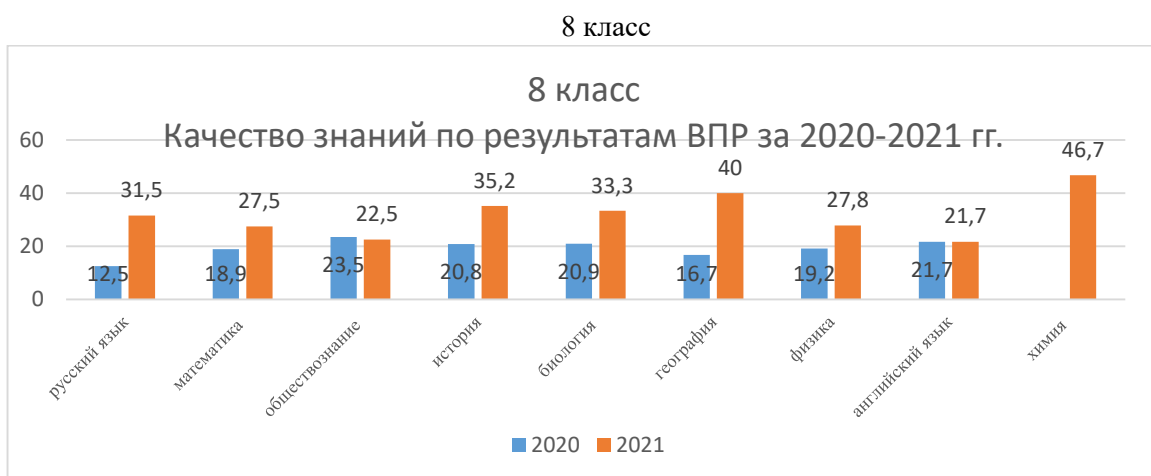
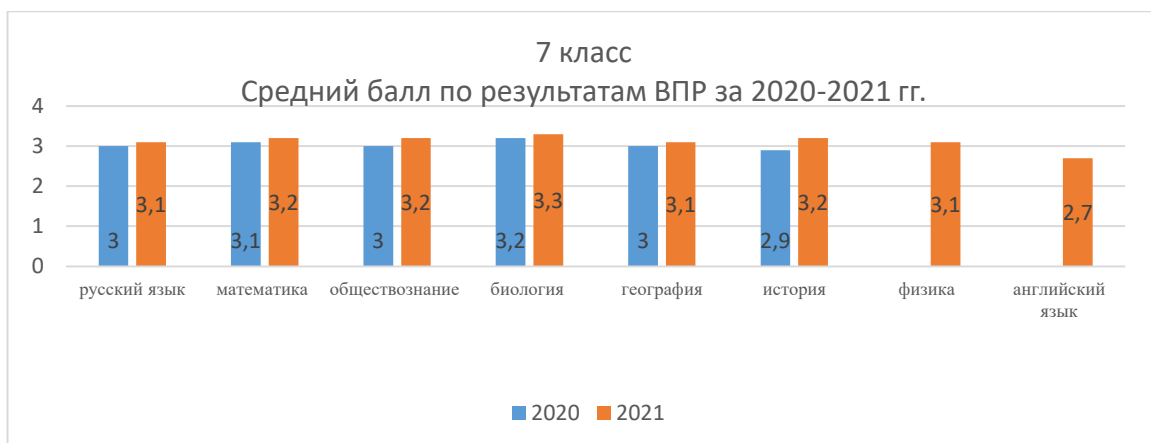
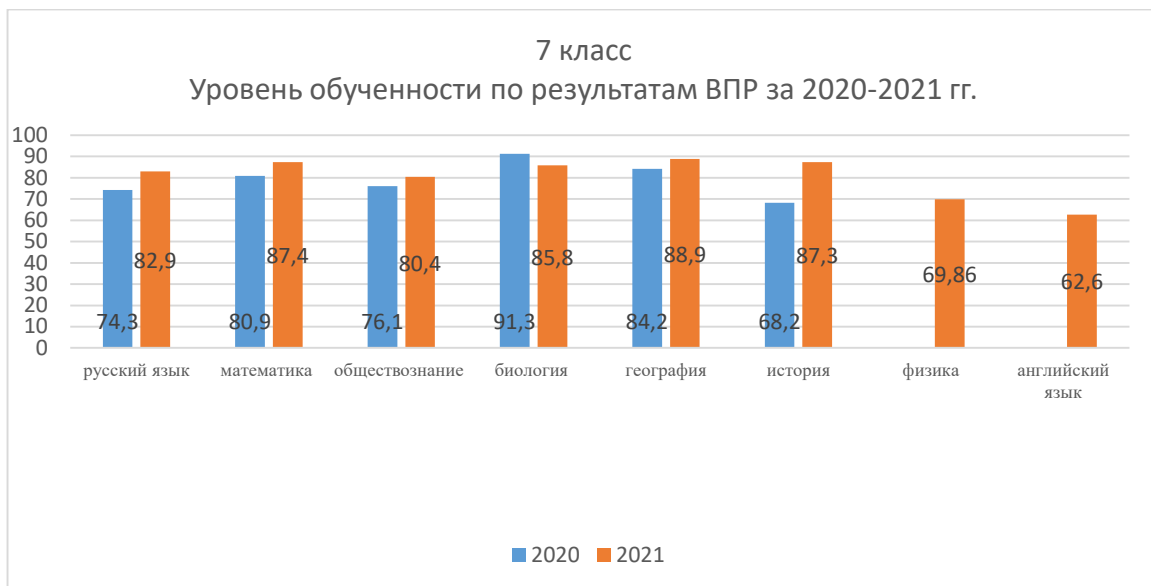
6 класс Качество знаний по результатам ВПР Пий-Хемского кожууна за 2018-

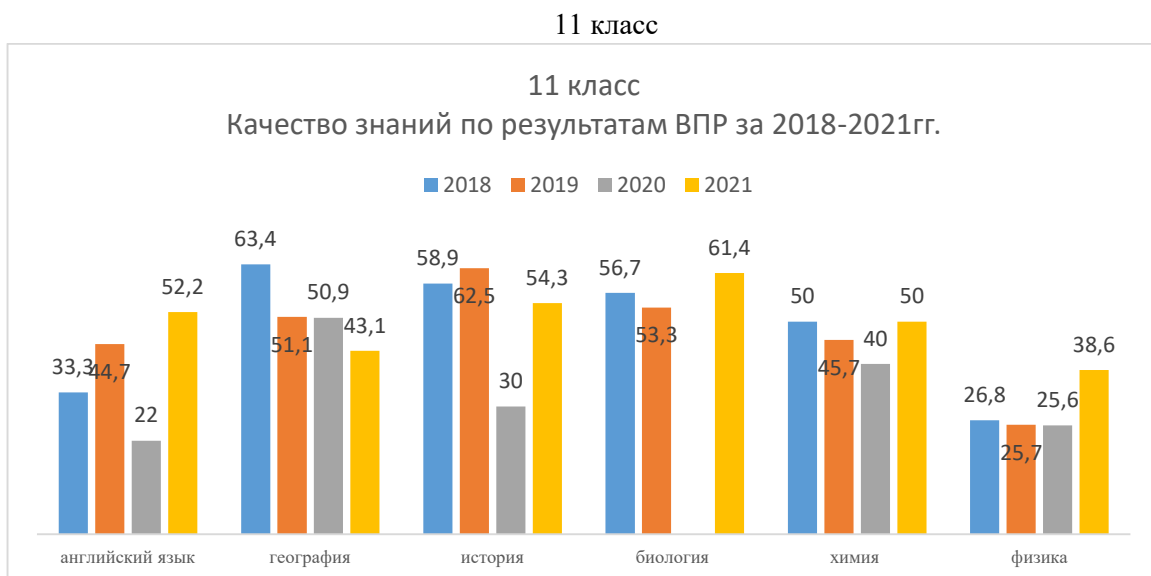
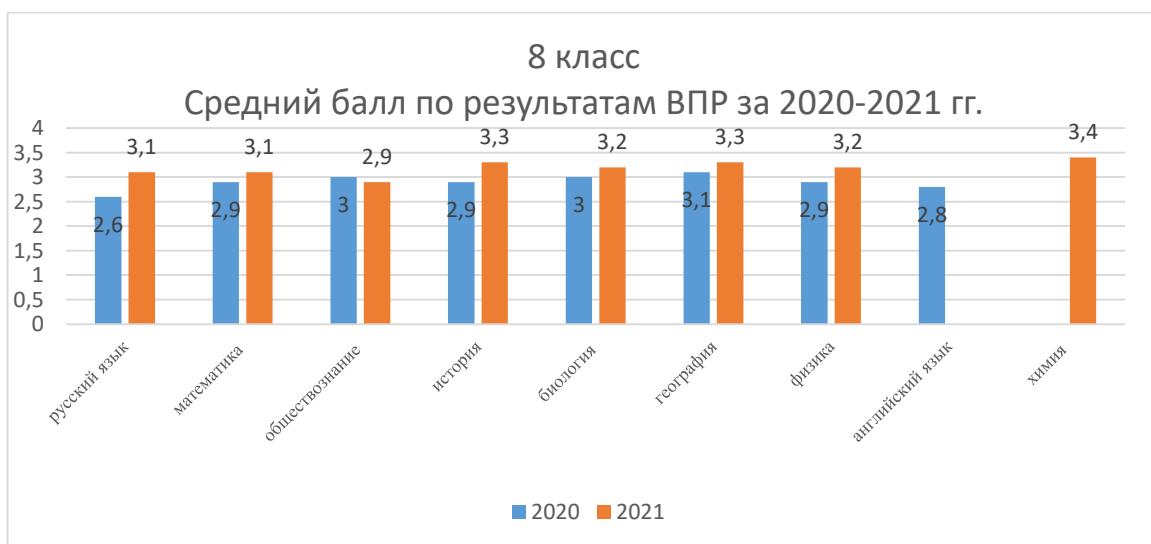
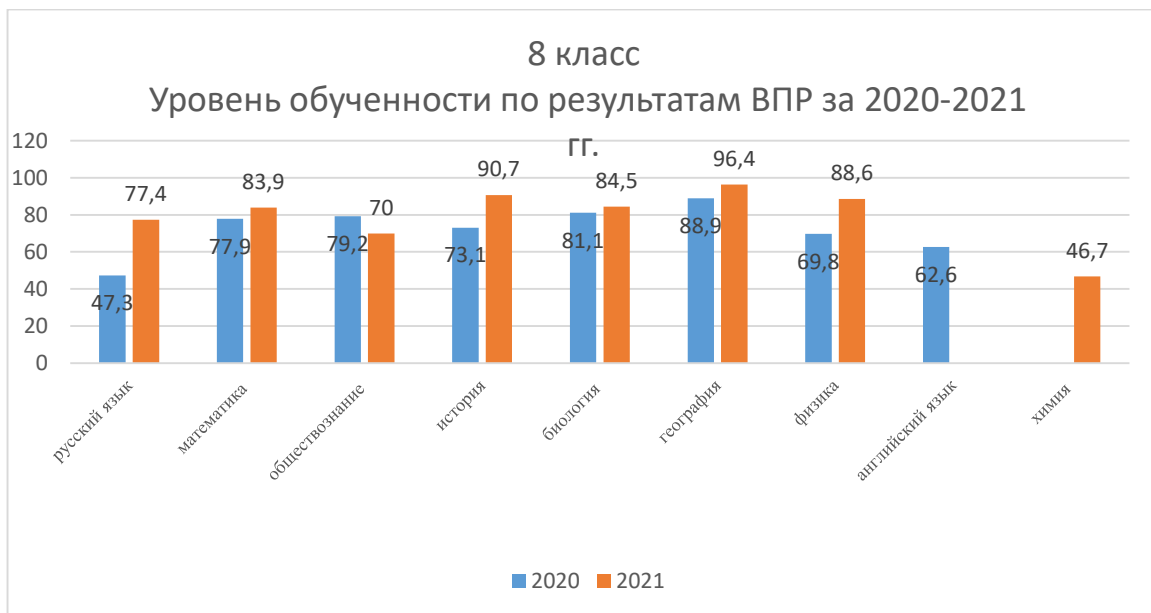


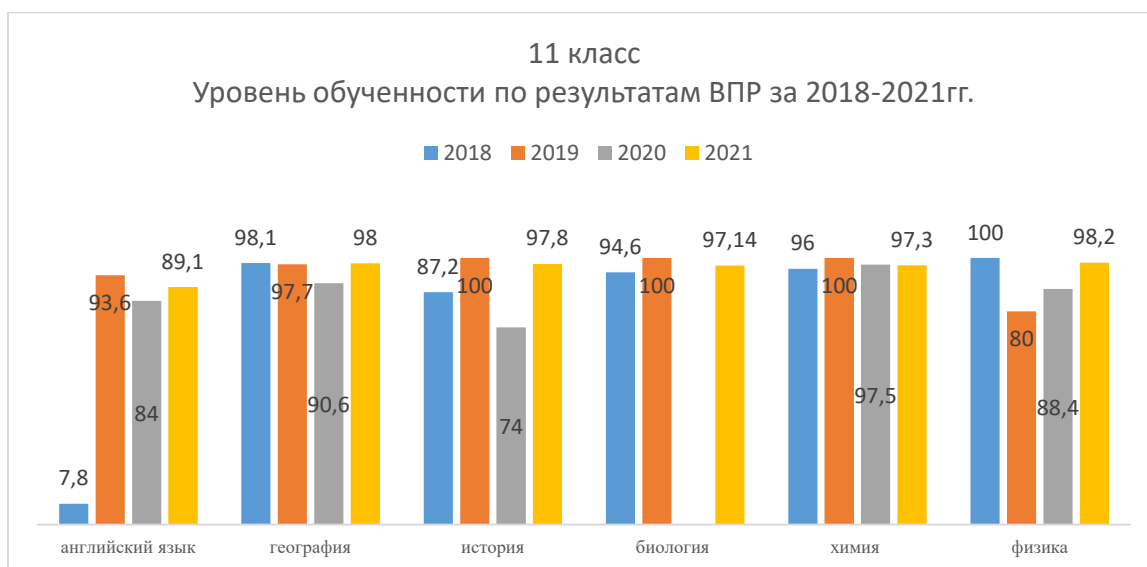


7 класс









В результате по итогам показателей качества обучения было выявлено следующее:

Повышение среднего балла или стабильно положительный балл за три года (2019,2020,2021 года) наблюдается по следующим предметам:

- 4 класс: окружающий мир, математика;
- 6 класс: биология
- 8 класс: история, биология, химия;
- 10 класс: география;
- 11 класс: биология, физика, химия.

Провести заседание МУМО в сентябре по вопросу низких результатов по учебным предметам, разработать план дополнительных мероприятий по повышению качества образования по вышеуказанным предметам, провести в 2021-2022 году контрольные работы по указанным предметам: входной- октябрь 2021 г., промежуточный - декабрь 2021 г.

Считать итоговыми результатами итоги ВПР 2022 года. В конце 2021-2022 года проанализировать эффективность мероприятий, направленных на повышение качества образования по указанным предметам.

Проанализировать персональные итоги ВПР по указанным предметам. Организовать

наставничество над педагогами стабильно показывающими низкие результаты на протяжении 3 лет.
Определить наставниками педагогов, имеющих стабильные результаты по указанным предметам.

1) Руководителям МУМО проанализировать результаты достижения планируемых результатов по предметам, определить результаты имеющие стабильно низкие показатели, внести изменения в план работы МУМО: определить темы заседаний по наиболее западающим результатам ООП.

2) Руководителям общеобразовательных организаций:

На педагогическом совете, заседаниях школьных методических объединений проанализировать причины стабильно низких или снижение показателей по следующим предметам (показатель: успеваемость ниже 60% либо качество знаний ниже 40%, либо стабильное снижение за три года) с учетом показателя успеваемости:

3) Руководителям указанных общеобразовательных организаций предпринять меры по повышению качества образования:

- направить на курсы повышения квалификации педагогов, имеющих стабильно низкие/ сниженные результаты, организовать методическую поддержку (закрепить наставника) педагогам, имеющими стабильно низкие/снижающиеся результаты), внести мероприятия по повышению профессионального мастерства педагогов в план работы школы;

- проанализировать методическую работу ОО, работу по профессиональному саморазвитию педагогов, имеющих стабильно низкие/снижающиеся результаты, при необходимости: включить мероприятия по самообразованию педагогов в план работы ОО.

- проанализировать систему оценивания по предметам, по которым обучающиеся показали высокий процент снижения/повышения результатов в сравнении с отметкой за четверть/полугодие. Обсудить результаты анализа на педагогических/методических советах, при необходимости: внести мероприятия по повышению объективности оценивания и качества образования в план работы школы.

- разработать план работы с обучающимися, имеющими стабильно низкие/ снижающиеся результаты,

- организовать психолого-педагогическую диагностику обучающихся, имеющих стабильно низкие/снижающиеся результаты. При необходимости: направить на ППК/ПМПК обучающихся имеющих стабильно низкие/снижающиеся результаты,

- обсудить результаты анализа на классных родительских собраниях, организовать родительский лекторий по вопросам учебной успешности обучающихся.